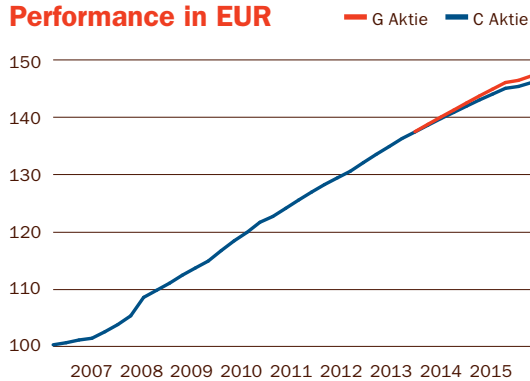


Stand 31. Dezember 2015

Performance in EUR



Stand: 31.12.15	Netto-inventarwerte	Dividenden 2015
Fondsvolumen	EUR 127.30 Mio	
B Aktie ausschüttend	EUR 130.19	EUR 4.17
C Aktie thesaurierend	EUR 146.05	
D Aktie ausschüttend	CHF 153.48	CHF 4.93
E Aktie thesaurierend	CHF 172.11	
F Aktie ausschüttend	EUR 131.30	EUR 4.20
G Aktie thesaurierend	EUR 147.21	
I Aktie thesaurierend	CHF 173.27	

Die bisherige Performance und Dividendenwerte können nicht für die Zukunft garantiert werden.

Bericht des Advisors

Die Resultate des Jahres 2015

- 3.2% Dividendenrendite
- 13.4% Anstieg des Fondsvolumens
- 3.28% Performance G Aktie
- 2.87% Performance C Aktie
- 352 t CO₂ Ersparnis pro Aktie

Zusätzlich zur im September bezahlten regulären Dividende, konnte Mitte Dezember eine ausserordentliche Dividende ausgeschüttet werden. Die Dividendenrendite betrug somit 3.2% für das Jahr 2015.

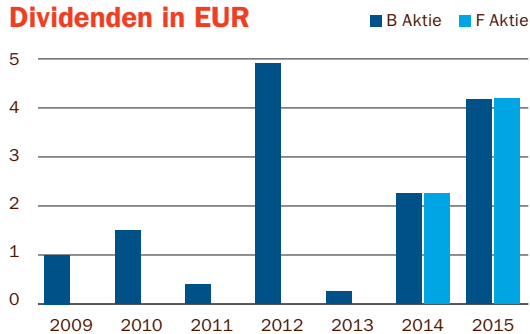
Dieses gute Resultat verdanken wir der hohen Liquidität in den Windparkgesellschaften, die sich aufgrund der Winderträge und intensiver Massnahmen wie Umfinanzierungen, gut entwickelt.

Im Dezember wurde der Windpark Bärweiler in Rheinland Pfalz mit zwei Vestas V126, 3.3 MW Turbinen gekauft. Dieser Windpark wird im zweiten Quartal 2016 ans Netz gehen. Darüber hinaus wird der Aufbau der Kraasa VII Turbine in Kürze abgeschlossen sein. Diese Vestas V112 Turbine wird Anfang erstes Quartal 2016 die Produktion aufnehmen.

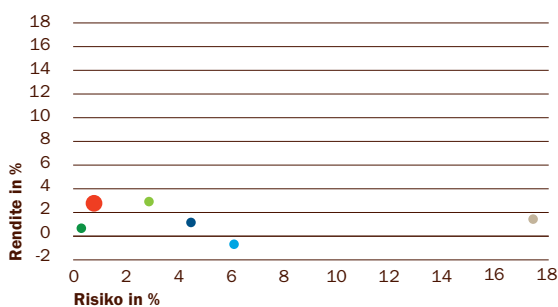
Aufgrund von Kapitalzuflüssen zum Ende 2015, können im ersten Quartal des neuen Jahres weitere Windparkinvestments umgesetzt werden.

Im Juni 2016 wird wieder die schon zur Tradition gewordene Besichtigung des Windparks Momerstroff in Lothringen stattfinden. Wir werden die Details zeitnah bekannt geben und freuen uns jetzt schon auf eine rege Teilnahme.

Dividenden in EUR

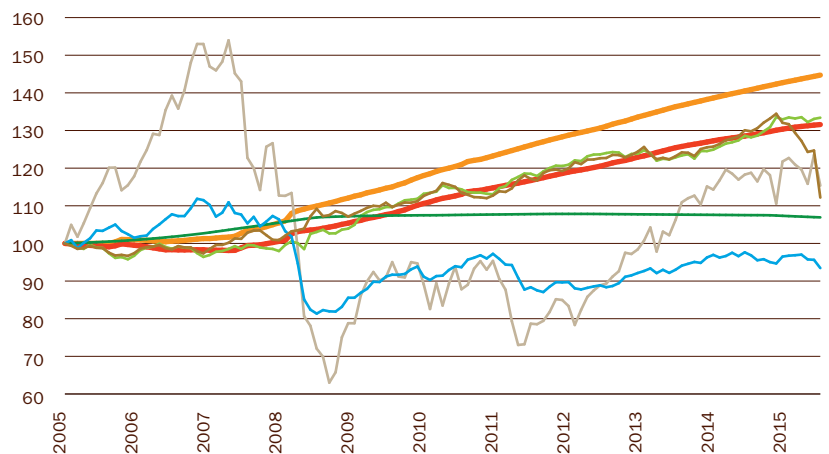


Rendite - Risiko seit Auflage (10 Jahre)



- Staatsanleihen Welt CHF
- Liquidität CHF
- Aktien Europa CHF
- InvestInvent Wind Energy Fund CHF
- Hedge Funds CHF
- CHF Obligationen

Performance seit Auflage (10 Jahre)



- Staatsanleihen Welt CHF
- Liquidität CHF
- Aktien Europa CHF
- InvestInvent Wind Energy Fund CHF
- Hedge Funds CHF
- CHF Obligationen

Portfolio

	Anteil des Windparks am Portfolio	Anteil des Fonds am Windpark
Frankreich	20%	
Hauteurs de Gâtine	10%	100%
Aube I	5%	35%
Momerstroff	5%	95%
Deutschland	80%	
Neu Kosenow	8%	100%
Gross Bisdorf	6%	100%
Lage	6%	100%
Kaiserslautern	5%	100%
Kraasa	5%	100%
Oelsig	5%	100%
Stretense/Panschow	5%	100%
Wölsickendorf	5%	100%
Dübrichen-Priessen	4%	100%
Oerlerse	4%	100%
Steinau	4%	100%
Bärweiler	3%	100%
Rottelsdorf-Trattendorf	3%	100%
Petersdorf I	3%	100%
Bad Berleburg	2%	100%
Birkholz	2%	100%
Kraasa VII	2%	100%
Krummensee	2%	55%
Nateln	1%	100%
Elchweiler	1%	100%
Oyten-Ost	1%	100%
Oyten-West	1%	100%
Petersdorf II	1%	100%
Radegast	1%	100%

Kontakt

Fonds Manager

BFC Fund Management AG
Postfach 13
Landstrasse 14
FL- 9496 Balzers
Fürstentum Liechtenstein
Tel: +423(0)388 99 99
bfcfm@bfcfm.li

Anlageberater

InvestInvent AG
Schiffplände 26
CH- 8001 Zürich
Schweiz
Tel: +41(0)44 250 20 60
info@investinvent.ch

Anlageziel

Der InvestInvent Wind Energy Fund kauft und betreibt Windparks in Europa. Ziel ist es, für die Anleger stabile, finanzmarktunabhängige Renditen und Dividenden zu erwirtschaften.

Fondsprofil

Fondstyp	Aktiengesellschaft mit variablem Kapital (SICAV); Professional Investor Fund (PIF)
Vertrieb	Der Fonds ist nicht zum öffentlichen Vertrieb zugelassen
Domizil	Malta
Fonds Manager	BFC Fund Management AG
Anlageberater	InvestInvent AG
Depotbank	Bank Frick & Co. AG
Revisionsstelle	PricewaterhouseCoopers
Währung	EUR oder CHF (abgesichert)
Auflegungsdatum	31. August 2005
Ertragsverwendung	ausschüttend (B, D, F und H- Aktie) thesaurierend (C, E, G und I- Aktie)
Verwaltungsgebühr	1.7% für Aktienklassen B/C/D/E 1.3% für Aktienklassen F/G/H/I
Administrationsgebühr	0.2%
Depotbankgebühr	0.2%
TER – gemäss SFAMA 2015	2.19% per 31.03.2015 Aktienklassen B/C/D/E 1.79% per 31.03.2015 Aktienklassen F/G/I
Rücknahmegebühr	keine
Rücknahmefrist	45 Arbeitstage vor Monatsende
Valor B + C Aktie in EUR	2268793 / 2989507
Valor D + E Aktie in CHF	19380146 / 19380150
ISIN B + C Aktie in EUR	MT0000072992 / MT0000074295
ISIN D + E Aktie in CHF	MT7000006086 / MT7000006094
Valor F + G Aktie in EUR	22698111 / 22698121
Valor H + I Aktie in CHF	22698122 / 22698126
ISIN F + G Aktie in EUR	MT7000009429 / MT7000009437
ISIN H + I Aktie in CHF	MT7000009445 / MT7000009452
NAV Berechnung	monatlich
Anlagehorizont	längerfristig
Zeichnungen	bis 2 Arbeitstage vor Monatsende
Homepage	www.investinventfund.com

Der Herkunftsstaat des Fonds ist Malta. Dieses Dokument darf in oder von der Schweiz aus nur an qualifizierte Anleger im Sinne von Art. 10 Para. 3, 3bis und 3ter CISA vertrieben werden. Der Vertreter in der Schweiz ist ACOLIN Fund Services AG, Affolternstrasse 56, CH-8050 Zürich, während NPB Neue Privat Bank AG, Limmatquai 1/ am Bellevue, CH-8022 Zürich die Zahlstelle ist. Hinsichtlich der in der Schweiz vertriebenen Anteile sind die zuständigen Gerichte diejenigen am eingetragenen Sitz des Vertreters in der Schweiz. Die massgebenden Dokumente im Sinne von Art. 13a KKV sowie die Jahres- und, sofern vorhanden, Halbjahresberichte sind kostenfrei beim Vertreter erhältlich.